

# LiftMaster®

myQ™



## Consumer Guide

Get connected. [www.myliftmaster.eu](http://www.myliftmaster.eu)



## MyQ® from LiftMaster® makes your life easier!



### Did I forget to close my garage door?

With the myQ App, you'll always know if your garage door is closed.

MyQ technology enables you to monitor, open and close your garage door or your gate from anywhere with your smartphone, tablet, or computer.



### Peace of Mind

No more worries about whether the door is open and your home exposed when you are on holiday, at work or just on the move. And no more driving back home to check.



You'll receive alerts any time your garage door opens, so you'll know when kids are home safely from school or other family members have arrived. Alerts will also let you know if you forgot to close the door when you left home.



### Even more convenience when myQ® works with Nest®

Among the Settings on myQ app, you can select Account Linking and Nest.

With a Nest account and Nest Learning Thermostat™ installed at home, you can control your home's temperature from your myQ app.

By linking your myQ account to Nest Cam™, you will be able to view a live video feed from your garage or from any other room and receive notifications when motion is detected, all from the myQ app.



### Safety at home

For your daily secure at home, you can easily install the myQ monitor from LiftMaster®. You don't need any internet connection and it allows you to monitor and close up to four garage doors from any room in your house. You can install it in your kitchen, in your living room or even in your bedroom. An audible and visual alert notifies whether the garage door is closed or opened.

Staying connected and in control has never been easier. The App is free, no usage fees involved and are available in the App Store as well as in Google play.



## How to set up myQ®

### Quick and easy setup

- Connect power and router
- Create an account on the myliftmaster.eu website
- Register the LiftMaster® Internet Gateway
- Add myQ enabled devices



## MyQ® How it works



Smartphone, Tablet  
or Computer



LiftMaster®  
Internet Gateway



Garage Door Opener & failsafe  
infrared safety sensors



Open, monitor or close gates  
and garage doors



## How to install your monitor

Use the plug valid for your country. Connect power to the garage door monitor. Position the garage door monitor in a convenient visible place (bedroom, kitchen or Living room..) inside the house.



## MyQ® – Accessories



### Internet Gateway 828EV

Revolutionary new accessory with built-in myQ technology that connects to the internet and allows monitoring and operating the garage door opener in or around your home or from anywhere in the world by using a smartphone, a tablet or a computer.



### Door Monitor 829EV

MyQ enabled technology allows monitoring and closing up to four garage doors from any room in the house. Green and red LEDs indicate whether the garage door is open or closed.



### Infrared safety sensor 772E

Safety device to detect obstacles during movement of the gate or garage door. The door will reverse until the infrared safety sensor is no longer obstructed. Using the myQ technology requires infrared safety sensors. For use with all LiftMaster® garage door and gate openers.



Open, close or monitor  
your gate from anywhere.

## LiftMaster® offers a full range of other products to make life easier

Ultra-quiet robust wing and sliding gates openers for gates in residential areas are also available with the myQ technology. You can now open, close and monitor your gates from anywhere in the world, at any time by smartphone, tablet or computer. MyQ is peace of mind as it always monitors the status of the gate and even sends alerts to show when the gate is activated. Thus, one has the certainty that everything is fine and secure at home.

## LiftMaster® accessories

### TX4UNIS 4-channel universal transmitter

TX4UNIS transmitters are one of the design highlights in the new Evolution program. The matt black color provides a very elegant accessory that one is proud to carry on the key chain. The sliding cover prevents the consumer from unintended operation.

### Wireless Wall Control 128EV

For Evolution radio  
Open or close doors without using a remote control or a key.  
2 channels, elegant design, easy to install.

### Wireless Keypad 747EV

For Evolution radio  
Open or close doors without using a remote control or a key.  
The LiftMaster® Wireless Keyless Entry System can open the door using a private 4-digit code. Allows temporary access codes for visitors. Completely wireless.

### Car Kit Clip Adapter-Set 041A4060

Clip bracket for mounting the transmitter on the sun visor.

**For further LiftMaster® operators or accessories,  
please contact your installer.**



Never worry about an open garage / gate again. With myQ technology from LiftMaster®, you'll know if your gate or garage door is open and can close it from anywhere with your smartphone.

Chamberlain GmbH  
Alfred-Nobel-Straße 4  
D-66793 Saarwellingen  
[www.liftmaster.eu](http://www.liftmaster.eu)



**Get connected.**  
**[www.myliftmaster.eu](http://www.myliftmaster.eu)**



## MyQ® von LiftMaster® macht Ihr Leben einfacher!



### Habe ich vergessen, mein Garagentor zu schließen?

Mit der App von myQ wissen Sie zu jeder Zeit, ob Ihr Garagentor geschlossen ist.

Die myQ-Technologie ermöglicht es Ihnen, via Smartphone, Tablet oder Computer Ihr Garagentor von überall zu überwachen, zu öffnen und zu schließen.



### Ein gutes Gefühl

Ob Sie im Urlaub oder am Arbeitsplatz oder einfach nur unterwegs sind – Sie brauchen sich nicht mehr zu sorgen, dass das Tor offen steht und ihr Haus gefährdet ist. Machen Sie sich keine Sorgen, denn zuhause ist alles in Ordnung.



Sie erhalten eine Benachrichtigung, sobald das Garagentor geöffnet wird und können somit beruhigt feststellen, dass die Kinder gut von der Schule nach Hause gekommen sind oder andere Familienmitglieder eingetroffen sind. Sie werden auch verständigt, wenn Sie beim Weggehen vergessen haben, das Tor zu schließen.



### Noch mehr Komfort „myQ® works with Nest®“

In der myQ App können Sie eine Verknüpfung mit Nest Produkten herstellen. Wenn Sie das selbstlernende Nest Learning Thermostat™ oder die Nest Cam™ in Ihrem Hause installiert haben, können Sie diese Geräte auch mit der myQ-App bedienen. Mit der Nest Cam können Sie über Live-Video Ihre Garage im Auge halten und benachrichtigt werden, sobald eine Bewegung ausgelöst wird.



### Sicherheit für Ihr Heim

Um Ihr Heim im Alltag zu sichern, genügt es, den myQ-Monitor von LiftMaster® zu installieren. Sie brauchen keine Internetverbindung und können trotzdem bis zu vier Garagentore von jedem Raum des Hauses aus überwachen und schließen. Sie können den Monitor in der Küche, im Wohnzimmer oder sogar in Ihrem Schlafzimmer installieren. Ein akustisches und visuelles Signal benachrichtigt Sie, wenn das Garagentor geschlossen oder geöffnet wird.



Nie war es so leicht, den Überblick zu behalten. Die App ist gratis und es fallen keinerlei zusätzliche Kosten an. Jetzt downloaden: App Store oder Google Play.



## MyQ® einrichten

### Schnelle und einfache Inbetriebnahme

- Schließen Sie das Gerät an Stromversorgung und Router an
- Legen Sie auf der Webseite von [myliftmaster.eu](http://myliftmaster.eu) ein Konto an
- Registrieren Sie Ihre LiftMaster® Gateway Seriennummer
- Fügen Sie die aktivierten myQ-Geräte hinzu



## Anschließen des Garagentorwächters

Schließen Sie den Garagentor-Monitor an die Stromversorgung an. Platzieren Sie den Garagentor-Monitor an einer geeigneten Stelle (Schlafzimmer, Küche oder Wohnzimmer ...) im Haus.



## MyQ®-Zubehör

### Internet Gateway 828EV

Revolutionäres, neues Zubehörteil mit eingebauter myQ-Technologie, das den Anschluss an das Internet und das Überwachen und Bedienen des Garagentoröffners von Haus oder Garten oder von überall auf der Welt mithilfe von Smartphone, Tablet oder Computer möglich macht.



### Garagentorwächter 829EV

Mit myQ-fähiger Technologie können Sie bis zu vier Garagentore von jedem beliebigen Raum im Haus aus überwachen und schließen. Grüne und rote LEDs zeigen an, ob das Garagentor offen oder geschlossen ist.



### Infrarot-Lichtschanke 772E

Sicherheitsvorrichtung, die erkennt, ob Hindernisse der Bewegung des Aussen- oder Garagentors im Weg stehen. Die myQ-Technologie ist nur mit Infrarot-Lichtschanken einsetzbar. Zur Verwendung mit allen LiftMaster®-Garagen- und Aussenantrieben geeignet.



## MyQ® Was Sie benötigen




Smartphone, Tablet  
oder Computer



LiftMaster® Internet  
Gateway



Toröffner & störungssichere  
Infrarot-Lichtschanken



Öffnen, Überwachen oder  
Schließen des Tores





Ihr Tor von unterwegs öffnen,  
Überwachen oder schließen.

## LiftMaster® bietet ein Komplettangebot von Produkten, die Ihnen das Leben erleichtern.

Neben den innovativen Garagentorantrieben hat LiftMaster® auch Lösungen für Außentore, elegant, robust, zuverlässig und leise. Mit myQ können Sie Ihre Tore jederzeit von überall in der Welt per Smartphone, Tablet oder Computer öffnen, schließen und überwachen. MyQ schenkt Ihnen ein gutes Gefühl, weil es ständig den Zustand des Tores überwacht und Sie benachrichtigt, wenn das Tor betätigt wird. So haben Sie die Gewissheit, dass zu Hause alles in bester Ordnung ist.

### LiftMaster®-Zubehör

#### TX4UNIS - 4-Kanal universale Fernbedienung

Die TX4UNIS-Fernbedienung ist eines der Glanzstücke in der neu entwickelten Evolution-Produktpalette. Mit ihrer mattschwarzen Oberfläche ist sie ein ausgesprochen elegantes Accessoire, das man gerne auf dem Schlüsselbund trägt. Die Gleitabdeckung verhindert, dass die Fernbedienung unbeabsichtigt in Betrieb genommen wird.

#### Funkwandtaster 128EV

Für die Evolution Linie

Öffnen und schließen Sie Ihr Tor ohne Fernbedienung oder Schlüssel.

2 Kanäle, elegantes Design, kabellos.

#### Funkcodeschloss 747EV

Für die Evolution Linie

Öffnen und schließen Sie Ihr Tor ohne Fernbedienung oder Schlüssel.

Mit dem Funkcodeschloss von LiftMaster®-Zugangssystem kann das Tor durch Eingabe eines privaten 4-stelligen Codes geöffnet werden. Für Besucher können temporäre Zugangscodes generiert werden.

#### Adapterset für die Sonnenblende 041A4060

Klammer zur Befestigung der Fernbedienung an der Sonnenblende.

**Zu weiteren Anwendungen oder Zubehör zu LiftMaster® fragen Sie bitte ihren Fachmann, der für Sie den Einbau vorgenommen hat.**



Machen Sie sich nie wieder Sorgen, ob das Garagen- oder Aussentor offen geblieben ist. Mit der myQ-Technologie von LiftMaster® wissen Sie immer, ob Ihr Garagen- oder Aussentor gerade offen ist und können es per Smartphone von überall aus schließen.

Chamberlain GmbH  
Alfred-Nobel-Straße 4  
D-66793 Saarwellingen  
[www.liftmaster.eu](http://www.liftmaster.eu)



Get connected. [www.myliftmaster.eu](http://www.myliftmaster.eu)

## La technologie myQ® de LiftMaster® vous facilite la vie!



### Ai-je oublié de fermer ma porte de garage?

Avec l'application myQ, vous savez à tout moment si votre porte de garage est correctement fermée.

La technologie myQ vous permet de contrôler, d'ouvrir et de fermer votre porte de garage ou votre portail à distance par smartphone, tablette ou ordinateur où que vous soyez dans le monde.



### Une tranquillité d'esprit

Désormais, ne vous inquiétez plus de savoir si votre porte de garage est ouverte ou si votre maison est sûre lorsque vous êtes en vacances, au travail ou tout simplement en déplacement. Et plus besoin de retourner à la maison pour vérifier.



Il vous est possible de recevoir des alertes à chaque fois que votre porte de garage s'ouvre, de sorte que vous savez quand vos enfants rentrent de l'école et sont en toute sécurité à la maison ou lorsque d'autres membres de la famille arrivent à la maison. Les alertes vous permettront également de savoir si vous avez oublié de fermer la porte de garage lorsque vous avez quitté la maison.



### Encore plus de confort «myQ® works with Nest®»

Les paramètres de l'application myQ vous permettent de lier votre compte myQ à l'application Nest. Avec un compte Nest et un thermostat Nest Learning thermostat™ installé chez vous, vous pouvez contrôler la température de votre maison à partir de votre application myQ. En reliant votre compte myQ à Nest Cam™, vous serez en mesure de visualiser des vidéos de la camera en direct de votre garage ou de toute autre pièce de la maison et recevoir des notifications lorsqu'un mouvement est détecté.



### En toute sécurité à la maison

Pour votre sécurité chez vous au quotidien, vous pouvez installer le moniteur myQ de LiftMaster®. Vous n'avez pas besoin de connexion Internet, l'installation est facile et cet appareil vous permet de surveiller et de fermer jusqu'à quatre portes de garage/portails de n'importe quelle pièce de votre maison. Vous pouvez l'installer dans votre cuisine, dans votre salon ou même dans votre chambre. Une alerte sonore et visuelle vous avertit si la porte du garage est ouverte ou fermée.

Restez connecté et sous contrôle n'aura jamais été aussi facile. L'application est gratuite, sans aucun frais d'utilisation et est disponible via l'App Store et Google play.





## Comment configurer myQ®

### Mise en place facile et rapide

- Branchez le routeur
- Créez un compte sur le site Web de myliftmaster.eu
- Enregistrez le Gateway Internet LiftMaster®
- Ajoutez les appareils myQ nécessaires



## Comment fonctionne myQ®




Smartphone, tablette  
ou ordinateur



Internet Gateway  
LiftMaster®



Automatisme de garage / portail  
et photocellules



Ouvrir, fermer ou contrôler la  
porte de garage / portail



## Comment installer votre moniteur

Utilisez la prise valable pour votre pays. Branchez l'alimentation du moniteur de porte de garage / portail. Placez le moniteur dans un endroit pratique et visible (chambre à coucher, cuisine ou salon ...) à l'intérieur de la maison.

## Accessoires myQ®



### Gateway Internet 828EV

Nouvel accessoire révolutionnaire; la technologie myQ permet depuis Internet de contrôler, d'ouvrir, de fermer votre porte de garage et votre portail à distance que ce soit via smartphone, tablette ou ordinateur. L'installation est facile et rapide.



### Moniteur de porte de garage 829EV


La technologie myQ vous permet d'utiliser et de surveiller jusqu'à 4 portes de garage de n'importe quel endroit de la maison. La lampe LED verte ou rouge indique si la porte du garage ou portail est ouverte ou fermée. Un bip réglable vous prévient si la porte du garage est en train de s'ouvrir.



### Photocellules infrarouge 772E

Dispositif de sécurité permettant de détecter les obstacles lors de mouvements de portails ou de portes de garage. La marche de la porte s'inverse jusqu'à ce que le dispositif de sécurité infrarouge ne soit plus obstrué. Pour des raisons de sécurité, la technologie de myQ nécessite des photocellules. Utilisable avec toutes les automatismes de portes et de portails LiftMaster®.





Ouvrez, fermez, ou contrôlez  
votre portail à distance

## LiftMaster® offre une gamme complète de produits rendant la vie plus facile.

Les automatismes ultra-silencieux et robustes pour portails à battants et coulissants à usage résidentiel sont également disponibles avec la technologie myQ. Vous pouvez désormais ouvrir, fermer et surveiller vos portails à distance partout dans le monde, à tout moment via smartphone, tablette ou ordinateur. Avec myQ, vous pouvez partir l'esprit tranquille car l'application vous permet de contrôler en permanence l'état de votre portail et vous envoie des alertes pour indiquer quand le portail s'ouvre. Ainsi, on s'assure que tout va bien et que la maison est sécurisée.

## Accessoires LiftMaster®

### TX4UNIS – Télécommande universelle de 4 canaux

Les nouveaux émetteurs TX4UNIS sont un des éléments clés du facelift de la nouvelle gamme Evolution. La finition noire mate de cette nouvelle télécommande ainsi que la protection coulissante en font un accessoire distingué que l'on est fier d'accrocher au porte clés.

### Boîtier mural radio 128EV

Pour la gamme Evolution

Pour ouvrir ou fermer votre porte de garage/portail sans utiliser de télécommande ou de clé. Design élégant, 2 canaux, sans fil.

### Clavier à code radio 747EV

Pour la gamme Evolution.

Pour ouvrir ou fermer votre porte de garage/portail sans utiliser de télécommande ou de clé.

Le système à code sans fil de LiftMaster® vous permet d'ouvrir et de fermer la porte de votre garage en utilisant un code à 4 chiffres et vous permet de créer des codes temporaires pour vos invités.

### Support de voiture 041A4060

Clip de support pour fixer la télécommande au part soleil.

**Pour toute information supplémentaire concernant les automatismes et accessoires LiftMaster®, veuillez contacter votre installateur.**



Ne vous souciez plus de savoir si votre garage / portail est ouvert. Avec la technologie myQ de LiftMaster®, vous pouvez savoir à distance si votre portail ou porte de garage est ouvert(e) et le / la refermer avec votre smartphone.

Chamberlain GmbH  
Alfred-Nobel-Straße 4  
D-66793 Saarwellingen  
[www.liftmaster.eu](http://www.liftmaster.eu)



**Get connected.**  
**[www.myliftmaster.eu](http://www.myliftmaster.eu)**

## MyQ® van LiftMaster® makes your life easier!



### Ben ik mijn garagedeur vergeten te sluiten?

Maar met de myQ app weet u altijd of uw garagedeur gesloten is.

Met myQ-technologie kunt u de status van uw garagedeur of poort van eender waar bekijken, openen en sluiten met uw smartphone, tablet of computer.



### Gemoedsrust

Geen gepieker meer of de deur open is of iemand zomaar uw huis kan binnenwandelen terwijl u met vakantie bent, op het werk of als u onderweg bent. Vanaf nu hoeft u niet meer terug te rijden voor eventuele controle.



Telkens wanneer uw garagedeur opent, ontvangt u een melding, zodat u weet wanneer de kinderen veilig thuis zijn van school of andere familieleden zijn aangekomen. U krijgt ook meldingen als u de deur bent vergeten te sluiten toen u het huis verliet.



### Nog meer comfort ... "myQ® works with Nest®"

In de instellingen van myQ app kunt u Account Linking en Nest selecteren.

Met een Nest account en Nest Learning thermostat™ thuis geïnstalleerd, kunt u de temperatuur van uw woning regelen vanuit uw myQ app.

Door uw myQ account aan Nest Cam™ te koppelen, kunt u een live video feed van uw garage bekijken of van een andere ruimte en meldingen ontvangen als er beweging wordt gedetecteerd, en dat allemaal vanuit de myQ app.



### Veiligheid in huis

Voor uw dagelijkse comfort thuis kunt u makkelijk de myQ monitor van LiftMaster® installeren. U hebt geen internetverbinding nodig en u kunt er tot vier garagedeuren mee monitoren en sluiten vanuit iedere welke kamer in uw huis. U kunt hem in uw keuken, woonkamer of zelfs de slaapkamer installeren. Een hoorbare en visuele melding geeft aan of de garagedeur gesloten of open is.



Het is nog nooit zo gemakkelijk geweest om uw garagedeur te bewaken en te bedienen. De myQ App is gratis, zonder gebruikskosten en is beschikbaar in de App Store en in Google play:



## Hoe stelt U myQ® in?

### Snel en eenvoudig in te stellen

- Sluit de stroom en router aan
- Maak een account op de website myliftmaster.eu
- Registreer de LiftMaster® Internet Gateway
- Voeg myQ compatibele apparaten toe



## Hoe uw monitor installeren?

Gebruik de bijgeleverde stekker die geldt voor uw land. Sluit de garagedeurmonitor aan op de stroom. Positioneer de garagedeurmonitor op een handige zichtbare plaats (slaapkamer, keuken of woonkamer ...) in uw huis.



## MyQ® accessoires

### Internet Gateway 828EV

Revolutionaire nieuwe technologie met ingebouwde myQ-technologie, deze verbindt de garagedeuraandrijving met het internet en maakt bewaking en bediening van de deur mogelijk, in of rond uw huis of van de andere kant van de wereld met behulp van een smartphone, een tablet of een computer.



### Deurmonitor 829EV

Dankzij myQ technologie kunnen tot 4 aandrijvingen worden bewaakt en gesloten vanuit elke ruimte in de woning. Een groene en rode LED geven aan of uw deur open of dicht is. Een akoestisch signaal meldt tevens als uw garagedeur geopend is. Eenvoudige en snelle installatie.



### Infrarode veiligheidssensor 772E

Veiligheidsinrichting om obstakels te detecteren tijdens de beweging van de poort of garagedeur. De deur keert om tot de infrarode veiligheidssensor niet langer wordt belemmerd. Het gebruik van myQ technologie vereist infrarode veiligheidssensoren. Voor gebruik met alle LiftMaster® garagedeur- en poortopeners.



## MyQ® Hoe werkt het?




Smartphone, tablet  
of computer



LiftMaster®  
Internet Gateway

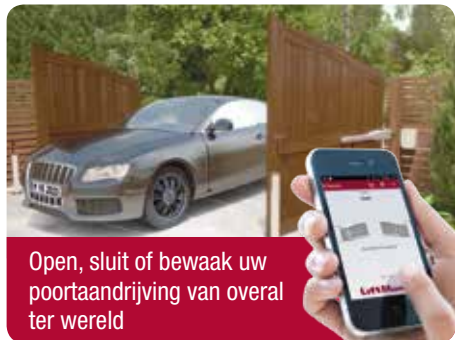


Deuropener & storingvrije  
infrarood veiligheidssensoren



Open, sluit of bewaak de deur





Open, sluit of bewaak uw poortaanrijving van overal ter wereld

## LiftMaster® biedt een compleet pakket producten die het dagelijkse leven vergemakkelijken.

Ultrastille robuuste poortopeners voor vleugel- en schuifpoorten in residentiële gebieden zijn ook verkrijgbaar met de myQ-technologie. U kunt uw poorten nu van overal ter wereld openen, sluiten en Controleren, wanneer u maar wil, met een smartphone, tablet of computer. MyQ verhoogt uw veiligheid aangezien het de status van de poort constant opvolgt en zelfs meldingen stuurt wanneer de poort wordt geactiveerd. Zo bent u zeker dat thuis alles veilig en in orde is.

### LiftMaster® accessoires

#### TX4UNIS 4-kanaals universele zender

TX4UNIS zenders zijn een van de highlights in het design van de nieuwe Evolution reeks. De matzwarte kleur zorgt voor een bijzonder elegant accessoire die niet misstaat aan uw sleutelbos. De handige schuifdeksel voorkomt onbedoelde bediening.

#### Draadloze wandschakelaar 128EV

Voor Evolution radio

Open of sluit uw deur zonder een afstandsbediening of sleutel. 2 kanaals, elegant design, draadloos.

#### Draadloos codeslot (toetsenbord) 747EV

voor Evolution radio

Open of sluit uw deur zonder een afstandsbediening of sleutel het LiftMaster® draadloze toestentableau kan de deur openen met een geheime code van 4 cijfers. Maakt tijdelijke toegangs-codes voor bezoekers mogelijk. Volledig draadloos.

#### Autokit klemadapterset 041A4060

Klembeugel om de zender op de zonneplep te monteren.

**Neem voor meer LiftMaster® producten of accessoires contact op met uw installateur.**



Nooit meer zorgen over een open garage / poort. Met myQ technologie van LiftMaster® weet u of uw poort of garagedeur open is en kunt u ze van overal sluiten met uw smartphone.

Chamberlain GmbH  
Alfred-Nobel-Straße 4  
D-66793 Saarwellingen  
[www.liftmaster.eu](http://www.liftmaster.eu)



Get connected. [www.myliftmaster.eu](http://www.myliftmaster.eu)



## ¡myQ® de LiftMaster® te hace la vida más fácil!



### ¿Olvidé cerrar la puerta de mi garaje?

Con la aplicación myQ siempre sabrá si la puerta de su garaje está cerrada.

La tecnología myQ le permite monitorizar, abrir y cerrar la puerta de su garaje o la puerta de su finca desde cualquier lugar con su smartphone, tableta u ordenador.



### Tranquilidad

Ya no tendrá que preocuparse de si la puerta está abierta y su vivienda expuesta cuando esté de vacaciones, en el trabajo o fuera de casa. Y no tendrá que conducir de vuelta a casa para comprobarlo.



Recibirá alertas siempre que la puerta de su garaje se abra para saber que los niños están seguros en casa al regresar de la escuela o que han llegado otros familiares. Las alertas también le permitirán saber si olvidó cerrar la puerta al salir de casa.



### Mayor comodidad ...

#### «myQ® works with Nest®»

Entre los ajustes en la aplicación myQ, puede seleccionar Enlace de cuentas y Nest.

Con una cuenta Nest y un Nest Learning thermostat™ instalado en el hogar, puede controlar la temperatura de su hogar desde su aplicación myQ.

Al enlazar su cuenta myQ con Nest Cam™ podrá ver una transmisión de vídeo en vivo desde su garaje y recibir notificaciones cuando se detecte movimiento.



### Seguridad en el hogar

Para su seguridad cotidiana en el hogar, puede instalar fácilmente el monitor myQ de LiftMaster®. No necesita conexión a Internet y le permite monitorizar y cerrar hasta cuatro puertas de garaje desde cualquier habitación en su vivienda. Puede instalarlo en su cocina, en su salón o incluso en su dormitorio. Una alerta audible y visual avisa si se cierra o abre la puerta del garaje.

Permanecer conectado y al mando nunca ha sido tan fácil. La aplicación es gratuita, está exenta de cuotas de utilización y se encuentra disponible en la App Store así como en Google Play:



## Cómo configurar myQ®

### Configuración rápida y sencilla

- Conecte la alimentación y el router
- Cree una cuenta en el sitio web [myliftmaster.eu](http://myliftmaster.eu)
- Registre el Gateway de LiftMaster®
- Añada dispositivos compatibles con myQ



## MyQ® Funcionamiento



Smartphone, Tableta  
u ordenador



Internet Gateway  
LiftMaster®



Abridor de puerta y sensores  
de seguridad infrarrojos a  
prueba de fallos



Abridor, monitor o cerrador  
de puertas y puertas de garaje

## ¿Cómo instalar su monitor?

Utilice el enchufe válido para su país. Conecte la alimentación al monitor de puerta de garaje. Coloque el monitor de puerta de garaje en un lugar práctico y visible (dormitorio, cocina o salón ...) dentro de la vivienda.



## Accesorios myQ®

### Internet Gateway 828EV

Nuevo accesorio revolucionario con tecnología myQ integrada que se conecta a Internet y permite monitorizar y hacer funcionar el motor de su puerta de garaje desde dentro o fuera de su vivienda o desde cualquier parte del mundo utilizando un smartphone, una tableta o un ordenador.



### Monitor de puerta 829EV

La tecnología compatible con myQ permite monitorizar y cerrar hasta cuatro puertas de garaje desde cualquier habitación en la vivienda. Los LED verde y rojo indican si la puerta de garaje está abierta o cerrada.



### Sensor de seguridad infrarrojo 772E

Dispositivo de seguridad para detectar obstáculos durante el movimiento de la puerta o la puerta exterior o puerta de garaje. La puerta invertirá su movimiento hasta que el sensor de seguridad infrarrojo deje de estar obstaculizado. El uso de la tecnología myQ exige sensores de seguridad infrarrojos. Para su uso con todas las puertas de garaje y motores de puerta LiftMaster®.





Abra, cierre o compruebe el estado de su puerta exterior desde cualquier sitio.

**LiftMaster® ofrece una gama completa de otros productos para hacer la vida más fácil.**

Motores robustos y ultrasilenciosos para puertas batientes o correderas con tecnología myQ para puertas exteriores residenciales. Ahora puede abrir, cerrar y monitorizar sus puertas desde cualquier parte del mundo, en cualquier momento, mediante smartphone, tableta u ordenador. MyQ significa tranquilidad, ya que monitoriza siempre el estado de la puerta y envía incluso alertas para indicar cuándo la puerta es activada. Por tanto, se tiene la certidumbre de que todo está en orden y seguro en el hogar.

## Accesorios LiftMaster®

### Mando universal de 4 canales TX4UNIS

Los mandos TX4UNIS son uno de los elementos destacados de diseño en la nueva gama Evolution. El color negro mate ofrece un accesorio muy elegante del que uno se siente orgulloso de llevar como llavero. La cubierta deslizante le evita un accionamiento accidental.

### Control de pared inalámbrico 128EV

para radio Evolution

Abra y cierre su puerta sin utilizar un mando a distancia o llave. 2 canales, diseño elegante, inalámbrico.

### Teclado inalámbrico 747EV

para radio Evolution

Abra y cierre su puerta sin utilizar un mando a distancia o llave. El sistema de entrada inalámbrico sin llave LiftMaster® puede abrir la puerta utilizando un código privado de 4 dígitos. Permite códigos de acceso temporales para visitantes. Completamente inalámbrico.

### Clip adaptador de mando para coche 041A4060

Accesorio de pinza para montar el mando en el parasol.

### Para conocer más operadores o accesorios

LiftMaster®, póngase en contacto con su instalador.



Nunca más se volverá a preocupar por un garaje / una puerta abierta. Con tecnología myQ de LiftMaster®, sabrá si su puerta exterior o puerta de garaje está abierta y la podrá cerrar desde cualquier lugar con su smartphone.

Chamberlain GmbH  
Alfred-Nobel-Straße 4  
D-66793 Saarwellingen  
[www.liftmaster.eu](http://www.liftmaster.eu)



**Get connected.**  
[www.myliftmaster.eu](http://www.myliftmaster.eu)